

LA GAMME EXTRA-PLAT

PILOTAGE :

N'utilisez que des alimentations en courant stabilisé (pas de 12V).
Le courant d'alimentation figure sur l'étiquette normative du spot.
Câblage en série quand plusieurs spots sur un seul convertisseur.

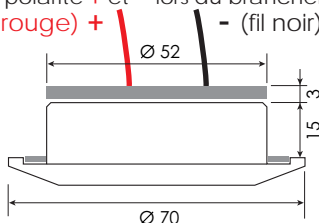
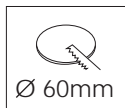
4,5W

(Avec ou sans les rondelles d'isolation selon modèle)

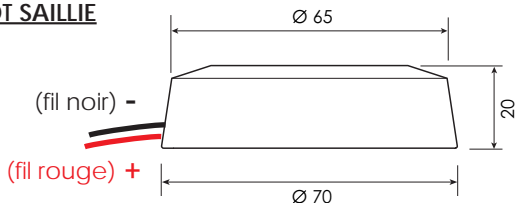
500mA

9V

Attention à la polarité + et - lors du branchement du spot.
(fil rouge) + (fil noir) -



SPOT SAILLIE



CE  IP64



Rue du Stade - 28350 St Lubin des Joncherets - Tél.: 02.32.58.15.46 - Fax: 02.32.58.33.05



éclairage architectural
www.fdeclairage.com